



LABORATORIO CLINICO ESPECIALIZADO SHIRLEY ANGULO URZOLA S.A.S.

NIT.# 900.264.095 - 7

ESTADO DE SITUACION FINANCIERA

A DICIEMBRE 31 DE 2024

(Cifras expresadas en pesos colombianos)

	Diciembre 2024	Diciembre 2.023
1 ACTIVO		
11 EFECTIVO Y EQUIVALENTES AL EFECTIVO	1.299.034.322	1.449.590.910
1101 Efectivo	1.299.034.322	1.449.590.910
12 INVERSIONES E INSTRUMENTOS DERIVADOS	1.762.608.537	1.706.891.054
1204 Inversiones en Instrumentos de Deuda o Pat. al Costo	1.762.608.537	1.706.891.054
13 CUENTAS POR COBRAR	2.965.717.666	2.613.931.079
1301 Deudores del Sistema - Precio de la Transac. - Vr Nominal	2.807.895.354	2.452.097.360
1313 Activos no Financieros - Anticipos	9.041.745	6.397.837
1314 Anticipos de impuestos y contribuciones o saldos a Favor	177.131.803	185.687.118
1316 Cuentas por Cobrar a Trabajadores Beneficios a Emp. Al Costo	2.300.000	400.000
1319 Deudores Varios	0	0
1320 Deterioro Acumulado de Cuertnas popr Cobrar (CR)	-30.651.236	-30.651.236
14 INVENTARIOS	213.718.142	150.145.515
1403 Inventarios para ser Consumidos en la Prest. De Servicios	213.718.142	150.145.515
TOTAL ACTIVO CORRIENTE	6.241.078.667	5.920.558.558
15 PROPIEDAD PLANTA Y EQUIPO	178.714.885	229.200.180
1501 Propiedad Planta y Equipo al Modelo del Costo	825.118.881	795.777.399
1505 Deterioro Acumulado Prop. Planta y Ed. Modelo del Costo (CR)	-646.403.996	-566.577.219
18 OTROS ACTIVOS	7.253.900	0
1808 Otros Activos al Costo (CR)	7.253.900	0
1811 Deterioro de Otros Activos al Costo (CR)	0	0
TOTAL ACTIVOS NO CORRIENTES	185.968.785	229.200.180
TOTAL ACTIVOS	6.427.047.452	6.149.758.739
2 PASIVOS		
21 PASIVOS FINANCIEROS	460.419.530	445.940.402
2105 Cuentas por Pagar al Costo	0	0
2120 Costos y Gastos Por Pagar al Costo	320.844.100	185.266.042
2127 Cuentas por Pagar con Socios o Acc. Al Costo	139.575.430	260.674.360
22 IMPUESTOS, GRAVAMENES Y TASAS	11.797.084	11.113.084
2201 Retencion en la Fuente	11.797.084	11.113.084
23 BENEFICIOS A LOS EMPLEADOS	128.093.110	144.059.305
2301 Beneficios a los Empleados a Corto Plazo	128.093.110	144.059.305
24 PROVISIONES	1.554.432.354	1.645.188.399
2402 Para Costos y Gastos	1.350.000.000	1.450.000.000
2403 Para Obligaciones Fiscales	204.432.354	195.188.399
25 OTROS PASIVOS ANTICIPOS Y AVANCES RECIBIDOS	275.000	249.000
2501 Otros Pasivos Anticipos y Avances Recibidos	275.000	249.000
TOTAL PASIVO	2.155.017.078	2.246.550.190
3 PATRIMONIO		
31 PATRIMONIO DE LAS ENTIDADES	20.000.000	20.000.000
3101 Capital Suscrito y Pagado	20.000.000	20.000.000
33 RESERVAS	10.000.000	10.000.000
3301 Reservas Obligatorias	10.000.000	10.000.000
35 RESULTADOS DEL EJERCICIO	4.242.030.374	3.873.208.549
3501 Resultado del Ejercicio	368.821.825	353.700.872
3502 Resultados Acumulados	3.873.208.549	3.519.507.677
TOTAL PATRIMONIO	4.272.030.374	3.903.208.549
TOTAL PASIVO Y PATRIMONIO	6.427.047.452	6.149.758.739

Vigilado Supersalud

Shirley Angulo

SHIRLEY ANGULO URZOLA
Representante Legal

Maria C. Benitez

MARIA C. BENITEZ TALAIGUA
Contador Publico T.P.#246613-T

Cristero Avila Pizarro

CRISTHOPER AVILA PIZARRO
Revisor Fiscal T.P.#70766-T



CONJUNTO COMPLETO DE EEFF Y REVELACIONES

LABORATORIO CLINICO ESPECIALIZADO SHIRLEY ANGULO URZOLA S.A.S.
Nit.# 900.264.095 - 7
ESTADO DE RESULTADOS INTEGRALES
De Enero 01 a Diciembre 31 de 2024
(Cifras expresadas en pesos colombianos)

	DICIEMBRE 2.024	DICIEMBRE 2.023
4 INGRESOS		
41 INGRESO DE ACTIVIDADES ORDINARIAS	5.461.469.429	4.918.067.788
4101 Ingreso de las Inst. Prestadoras de Serv. De Salud	5.461.469.429	4.918.067.788
42 OTROS INGRESOS DE OPERACIÓN	183.198.249	200.786.505
4201 Ganancias en Inversion e Instrumentos Financieros	183.186.793	200.769.311
4211 Recuperaciones	0	0
4214 Diversos	11.456	17.194
TOTAL INGRESOS NETOS	5.644.667.678	5.118.854.293
6 COSTOS DEL SISTEMA GENERAL DE SEG. SOCIAL		
61 COSTOS POR ATENCION EN SALUD	4.223.588.226	3.798.251.253
6101 Prestacion de Servicios de Salud	4.223.588.226	3.798.251.253
TOTAL COSTOS	4.223.588.226	3.798.251.253
UTILIDAD BRUTA	1.421.079.452	1.320.603.040
5 GASTOS		
51 ADMINISTRACION	821.579.505	749.342.805
5105 Sueldos y Salarios	295.699.999	265.725.781
5103 Contribuciones Efectivas	54.786.846	51.086.423
5105 Prestaciones Sociales	71.030.939	58.519.422
5106 Gastos de Personal Diversos	0	0
5107 Gastos por Honorarios	262.540.850	254.798.160
5108 Gastos por Imptos Distintos de Gastos por Imptos a las Ganancias	3.538.833	3.282.294
5109 Arrendamientos Operativos	32.520.000	32.520.000
5111 Contribuciones y Afiliaciones	4.377.080	3.436.072
5112 Seguros	17.979.994	17.588.027
5113 Servicios	20.138.447	12.300.827
5114 Gastos Legales	2.507.900	2.289.200
5115 Mantenimientos y Reparaciones	27.848.997	15.493.181
5117 Gastos de Transportes	1.705.360	2.417.700
5123 Deterioro de Propiedades Planta y Eq. Modelo del Costo	12.940.548	10.730.489
5132 Provisiones	0	0
5136 Otros Gastos	13.963.712	19.155.229
53 FINANCIEROS	26.245.768	22.370.965
5301 Gastos Financieros	26.245.768	22.370.965
5320 Gastos Extraordinarios Ejercicios anteriores	0	0
UTILIDAD ANTES DE IMPUESTOS	573.254.179	548.889.270
55 IMPUESTO A LAS GANANCIAS	204.432.354	195.188.399
5501 Impuesto a las Ganancias Corrientes	204.432.354	195.188.399
UTILIDAD DESPUES DE IMPUESTOS	368.821.825	353.700.872

Vigilado Supersalud

Shirley Angulo

SHIRLEY ANGULO URZOLA
Representante Legal

Maria C. Benitez

MARIA C. BENITEZ TALAIGUA
Contador Publico T.P.#246613-T

Cristero Avila Pizarro

CRISTHOPER AVILA PIZARRO
Revisor Fiscal T.P.#70766-T



LABORATORIO CLINICO ESPECIALIZADO SHIRLEY ANGULO URZOLA SAS	Código:	R-04308
	Emisión:	2017-04-18
CONJUNTO COMPLETO DE EEFF Y REVELACIONES	Versión:	01
	Página:	1 de 1
		Tipo de Copia
		Controlada
		No Controlada
		x

LABORATORIO CLINICO ESPECIALIZADO SHIRLEY ANGULO URZOLA S.A.S.

Nit.# 900.264.095 - 7

ESTADO DE FLUJO DE EFECTIVO

A DICIEMBRE 31 DE 2024

(Cifras expresadas en pesos colombianos)


	DICIEMBRE 2024	DICIEMBRE 2023
FUENTES		
Utilidad del ejercicio	368.821.825	353.700.872
Cargos que no generan desembolsos	79.826.777	82.490.320
Depreciacion	79.826.777	82.490.320
Amortizacion	0	0
MAS OTRAS FUENTES	15.189.128	299.234.791
Disminucion de Inversiones e Instrumentos Derivados	0	0
Disminución de Cuentas por Cobrar	0	0
Disminucion de Inventarios	0	0
Disminucion de Propiedad Planta y Equipo	0	0
Disminucion de Intangibles	0	0
Disminucion de Diferidos	0	0
Incremento Pasivos Financieros	14.479.128	254.118.937
Incremento Impuesto Gravámenes y Tasas	684.000	1.175.871
Incremento Beneficios a los Empleados	0	43.939.983
Incremento Provisiones	0	0
Incremento Otros Pasivos, Anticipos y Avances Recibidos	26.000	0
Incremento Patrimonial de las Entidades	0	0
TOTAL FUENTES	463.837.730	735.425.983
USOS		
Incremento de Inversiones e Instrumentos Derivados	55.717.483	195.684.536
Incremento de Cuentas por Cobrar	351.786.587	835.426.445
Incremento de Inventarios	63.572.627	18.133.449
Incremento de Propiedad Planta y Equipo	29.341.482	42.185.721
Incremento de Intangibles	7.253.900	0
Incremento de Diferidos	0	0
Disminucion Pasivos Financieros	0	0
Disminucion Impuesto Gravámenes y Tasas	0	0
Disminucion Beneficios a los Empleados	15.966.195	0
Disminucion Provisiones	90.756.045	88.702.706
Disminucion Otros Pasivos, Anticipos y Avances Recibidos	0	131.830
Disminucion Patrimonial de las Entidades	0	0
TOTAL USOS	614.394.318	1.180.264.687
EFFECTIVO AL INICIO DEL AÑO	1.449.590.910	1.894.429.614
VARIACION DEL EFECTIVO	-150.556.588	-444.838.704
EFFECTIVO AL FINAL DEL AÑO	1.299.034.322	1.449.590.910

Vigilado Supersalud

SHIRLEY ANGULO URZOLA
Representante Legal

MARIA C. BENITEZ TALAIGUA
Contador Publico T.P.#246613-T

CRISTHOPER AVILA PIZARRO
Revisor Fiscal T.P.#70766-T

	LABORATORIO CLINICO ESPECIALIZADO SHIRLEY ANGULO URZOLA SAS	Código: R-04308 Emisión: 2017-04-18 Versión: 01 Pagina: 1 de 1
	CONJUNTO COMPLETO DE EEFF Y REVELACIONES	Tipo de Copia Controlada <input checked="" type="checkbox"/> No Controlada <input type="checkbox"/>

LABORATORIO CLINICO ESPECIALIZADO SHIRLEY ANGULO URZOLA S.A.S.

Nit.# 900.264.095 - 7


ESTADO DE CAMBIO EN EL PATRIMONIO

A DICIEMBRE 31 DE 2024

(Cifras expresadas en pesos colombianos)

CUENTA	PATRIMONIO DIC 31 DE 2023	AUMENTO	DISMINUCION	PATRIMONIO DIC 31 DE 2024
Capital Suscrito y Pagado	20.000.000	0	0	20.000.000
Reservas Obligatorias	10.000.000	0	0	10.000.000
Resultado de Ejercicio	353.700.872	15.120.953	0	368.821.825
Resultados Acumulados	3.519.507.677	353.700.872	0	3.873.208.549
TOTAL PATRIMONIO	3.903.208.549	368.821.825	0	4.272.030.374


Vigilado Supersalud




SHIRLEY ANGULO URZOLA
Representante Legal



MARIA C. BENITEZ TALAIGUA
Contador Publico T.P.#246613-T



CRISTHOPER AVILA PIZARRO
Revisor Fiscal T.P.#70766-T

 LABORATORIO CLINICO ESPECIALIZADO SHIRLEY ANGULO URZOLA SAS	Código:	R-04308
	Emisión:	2017-04-18
CONJUNTO COMPLETO DE EEFF Y REVELACIONES	Versión:	01
	Página:	1 de 1
	Tipo de Copia	
	Controlada	No Controlada
	x	

LABORATORIO CLINICO ESPECIALIZADO SHIRLEY ANGULO URZOLA S.A.S.
Nit.# 900.264.095 - 7
NOTAS A LOS ESTADOS FINANCIEROS
DE ENERO 01 A DICIEMBRE 31 DE 2024
(Cifras expresadas en pesos colombianos)



Notas de Carácter General

1. Ente Económico

Laboratorio Clínico Especializado Shirley Angulo Urzola SAS, es una sociedad privada, constituida el 26 de enero de 2009, según documento privado No. 001 inscrita en la Cámara de Comercio de Sincelejo el día 03 de febrero de 2009 bajo el registro No. 12381 del Libro IX el termino de Su vigencia es indefinido. El 25 de septiembre de 2013 cambia el nombre y se transforma de Laboratorio Clínico Especializado Shirley Angulo Urzola E.U , por el de Laboratorio Clínico Especializado Shirley Angulo Urzola SAS, inscrita el 10 de octubre de 2013 bajo el número 17346 del libro IX.

La sociedad realiza actividades económicas principales A) Exámenes de laboratorio clínico B) Compras vender distribuir todos los instrumentos elementos medicamentos e insumos médico quirúrgicos y de laboratorio para tal efecto podrá fundar construir alquilar adquirir enajenar centros o unidades en donde se desarrolle el objeto social y en general celebrar y efectuar convenios y contratos que favorezcan al desarrollo de sus actividades facilitarle sus negocios o mejorarle las condiciones de estos siempre que tiendan al cumplimiento de su objeto social así mismo podrá realizar cualquier otra actividad económica lícita tanto en Colombia como en el extranjero, la sociedad podrá llevar a cabo en general todas operaciones de cualquier naturaleza que ella fueren relacionadas con el objeto mencionado así como cualesquiera actividad similar conexas o complementarias o que permitan facilitar o desarrollar la prestación del servicio o el comercio de la sociedad.

Bases de Presentación de los Estados Financieros

Los estados financieros, que son considerados de propósitos general, deben presentar a la Junta General de Socios para su aprobación y sirven de base para la distribución de dividendos y otras apropiaciones.

Periodo Contable

De acuerdo a los estatutos de la empresa, el corte cuentas es anual, al 31 de diciembre de cada año.

Unidad Monetaria

De acuerdo con disposiciones legales, la unidad monetaria utilizada por la Sociedad es el peso colombiano.

Clasificación de Activos y Pasivos

Se clasifican según su destinación, exigibilidad o grado de realización en términos de tiempo, sean estos corrientes y no corrientes. Para tal efecto se entiende como Corrientes aquellas partidas que serán realizables o exigibles en un plazo no mayor a un año y más allá de este tiempo solo los designados como no corrientes.

Importancia Relativa y Materialidad

Los hechos económicos y su presentación se hacen de acuerdo con su importancia relativa o materialidad.

Una transacción, hecho u operación para efectos de revelación es material cuando, debido a su cuantía o naturaleza, su conocimiento o desconocimiento, considerando las circunstancias que lo rodean, inciden en las decisiones que puedan tomar o en las evaluaciones que puedan realizar los usuarios de la información contable.

En la preparación y presentación de los estados financieros, la materialidad de la cuantía se determinó en relación al activo total, activo corriente y no corriente, al pasivo total, al pasivo corriente y no corriente, al patrimonio o a los resultados del ejercicio según corresponda.

2. Limitaciones y/o Deficiencias de tipo Operativo o Administrativo

Durante el periodo 2023 no se presentaron limitaciones y /o deficiencias de tipo operativo o administrativo que afectaran el normal desarrollo del proceso contable, la consistencia o razonabilidad de las cifras.

3. Normas de Valuación

Equivalencias de Efectivo

Comprende los activos de alta liquidez y de mayor realización o disponibilidad inmediata que posee la entidad. Conformado por los siguientes conceptos: caja, bancos, otras entidades, fondos específicos y remesas en tránsito.

Deudores

Representan los derechos de cobro originados en desarrollo del objeto social y actividades financieras y económicas de la Sociedad.

Las deudas que no han sido canceladas oportunamente se reclasifican como de difícil cobro y se provisionan como resultado de incobrabilidad originado por factores de antigüedad e incumplimiento. Las provisiones se realizan de acuerdo al método de provisión individual por edades de vencimiento de la cartera.

Las provisiones se presentan en el balance general como un menor valor de los deudores y representan los montos establecidos por la sociedad para cubrir posibles pérdidas.

Después de tener una cuenta provisionada se firma un acuerdo de pago con el deudor, se reclasifica la cuenta de difícil cobro a cartera normal. En la medida en que se recupere el valor del acuerdo, se cancela la provisión y se registra el ingreso como recuperación.

Las deudas incobrables se castigan retirándolas del balance, una vez agotadas las gestiones de cobro pertinentes, y ajustando el valor entre la provisión y el saldo real al estado de pérdidas y ganancias.

Inventarios

Se contabilizan al valor neto de compra. Su valorización fue determinada por el sistema de costo promedio y se utiliza para su registro el sistema de inventario permanente.

Propiedad Planta y Equipos

Se registran a su costo de adquisición, incrementándose con los desembolsos necesarios para colocarlos en condiciones de utilización. La depreciación se calcula sobre el costo ajustado según el método de línea recta, con base en la vida útil probable de los activos así:

CLASE DE ACTIVO	VIDA UTIL AÑOS
Equipo de oficina y Muebles y Enseres	Entre 05 y 10
Equipo de Computación y Comunicación	Entre 05 y 10
Maquinaria y Equipo Medico - Científico	Entre 05 y 10

Cuando surgen diferencias entre la depreciación contable y la fiscal, estas se contabilizan como depreciación diferida.

Las erogaciones que amplían la vida útil o la capacidad de uso del activo soportado en un concepto técnico y los mantenimientos mayores se capitalizan. Las demás erogaciones por mantenimiento rutinario y reparaciones se cargan a resultados en el momento en que se incurre en ellas.

Se reconoce con cargo a resultados los defectos entre la valoración económica determinada técnicamente de los activos sobre su costo neto en libros.

Otros activos

Los otros activos comprenden:

Gastos pagados por anticipado que incluyen principalmente las primas de seguros, que son amortizados en forma lineal en el tiempo en que se obtienen sus beneficios.

Los cargos diferidos incluyen los impuestos diferidos que se genera de las diferencias entre el gasto contable y fiscal.

Intangibles constituidos por licencias y software que son amortizados por el método de línea recta con base en la vida útil.

Obligaciones Financieras

Representan obligaciones a cargo de la sociedad, originadas en préstamos por créditos de tesorería, cupo activo y tarjetas de crédito

Cuentas por Pagar

Representan obligaciones a cargo de la sociedad, originadas en bienes o servicios recibidos, al igual que recursos recibidos de terceros con una destinación específica.

Beneficios a Empleados

Las obligaciones laborales se ajustan al final de cada ejercicio con base en las disposiciones legales vigentes.

Pasivos Estimados

Comprende las provisiones constituidas para el cumplimiento de obligaciones para las cuales aún se tiene algún grado de incertidumbre en cuanto a su valor final y son las provisiones para el impuesto sobre la renta, industria y comercio, y prestaciones sociales.

La provisión de impuestos sobre la renta e industria y comercio se determina con base en estimaciones.

La estimación por prestaciones sociales se ajusta periódicamente de acuerdo con las obligaciones causadas a favor de los empleados, pero para las cuales aún faltan elementos para su consolidación como un pasivo real.

Otros Pasivos

En estos pasivos se incluyen recaudos a favor de terceros, ingresos recibidos por anticipado y créditos diferidos.

Se contabiliza como impuesto diferido el efecto de las diferencias temporales entre las partidas contables y fiscales como producto del reconocimiento de ingresos, costos y gastos en periodos diferentes.

Reconocimiento de Ingresos, Costos y Gastos

Los ingresos provienen de ventas durante el periodo contractual. Los costos y gastos se registran con base al sistema de causación.

Cuentas de Orden

Se registran bajo cuentas de orden los compromisos pendientes de formalizar y derechos o responsabilidades contingentes, tales como los créditos a favor no utilizados y las diferencias existentes entre las partidas contables y las partidas de igual naturaleza utilizadas para propósitos de declaraciones tributarias.

Contingencias

Ciertas condiciones contingentes pueden existir a la fecha de emisión de los estados financieros, las cuales pueden resultar en una pérdida para la Empresa pero únicamente serán resueltas en el futuro cuando uno o más hechos sucedan o puedan ocurrir. Tales contingencias son estimadas por la administración de la sociedad y sus asesores legales. La estimación de las contingencias de pérdidas necesariamente envuelve un ejercicio de juicio y es materia de opinión. En la estimación de contingencia de pérdida en procesos legales que están pendientes contra la Empresa, los asesores legales evalúan, entre otros aspectos, los méritos de los reclamos, la jurisprudencia de los tribunales al respecto y el estado actual de los procesos. Cuando un proceso de naturaleza pasiva es fallado en contra de la Empresa en primera instancia, éste es registrado como un pasivo afectando los resultados del ejercicio.

Si la evaluación realizada sobre la contingencia indica que una pérdida potencial no es probable pero es incierto el resultado o es probable pero no puede ser estimado el monto, entonces la naturaleza de la contingencia es registrada en cuentas de orden y revelada en nota a los estados financieros. Contingencias de pérdidas estimadas como remotas generalmente no son registradas ni reveladas.

4. EFECTIVO Y EQUIVALENTES DEL EFECTIVO

Se tiene como política el mantener los recursos disponibles para el pago de las obligaciones con

El efectivo de la empresa se compone así.

	DIC 2024	DIC 2023
Caja General	0,00	0,00
Bancos Cuentas Corrientes Moneda Nac.	1.299.034.322	1.449.590.910
Total Efectivo y Eq. del Efectivo	1.299.034.322	1.449.590.910

5. Inversiones e Instrumentos Derivados

	DIC 2024	DIC 2023
Certificados de Depósito a Término	1.123.259.562	1.123.259.562
Encargos Fiduc, Fideic, Fondos de Inver	639.348.975	583.631.492
Total Inversiones e Instrumentos Derivados	1.762.608.537	1.706.891.054

6. Cuentas Por Cobrar

La cuenta de deudores se descompone como sigue:

	DIC 2024	DIC 2023
Deudores del Sistema- Precio de la Transacción- Vr Nomina	2.807.895.354	2.452.097.360
Activos no Financieros-Anticipos	9.041.745	6.397.837
Anticipos de impuestos y contribuciones	177.131.803	185.687.118
Cuentas por Cobrar a Trabaj Benef a Emp. Al Costo	2.300.000	400.000
Deudores Varios	0	0
Deterioro Acumulado de Cuentas por Cobrar (CR)	-30.651.236	-30.651.236
Giros por Aplicar	0	0
Total Cuentas por Cobrar	2.965.717.666	2.613.931.079

7. Inventarios

los valores del inventario de medicamentos y materiales se descomponen como sigue:

	DIC 2024	DIC 2023
Inventarios para ser Consumidos en la Prest Serv	213.718.142	150.145.515
Total Inventarios	213.718.142	150.145.515

8. Propiedad planta y equipo

Esta cuenta se descompone como sigue:

	DIC 2024	DIC 2023
Equipos de Oficina- Muebles y Enseres	55.432.512	51.837.312
Equipo de Computo Y Comunicación	111.950.708	106.591.041
Equipo Medico Cientifico-Equipo de Lab	657.735.661	637.349.046
Deterioro Acumulado- Equip de Ofic (CR)	-42.884.583	-37.484.763
Deterioro Acumul-Equip Comp y Com (CR)	-87.862.439	-80.321.711
Deterioro Acumul-Equip Med Cientif (CR)	-515.656.974	-448.770.745
Total Propiedad Planta y Equipo	178.714.886	229.200.180

9. Pasivos Financieros - Cuentas por Pagar al Costo

La Cuenta se descompone así:

	DIC 2.024	DIC 2.023
Proveedores Nacionales Bienes y Servicios	232.575.184	144.114.837
Honorarios	2.116.799	3.470.205
Arrendamientos	68.537.378	35.838.411
Otros Costos y Gastos Por Pagar	17.614.740	1.842.589
Otras Cuentas Por Pagar Con Accionistas	139.575.430	260.674.360
Acredores Varios		0
Total Pasivo Financiero y Cuentas por Pagar al Costo	460.419.531	445.940.402

10. Impuestos Gravámenes y Tasas

	DIC 2.024	DIC 2.023
Retención en la Fuente-Honorarios	2.102.000	2.337.000
Retención en la Fuente-Servicios	840.997	479.328
Retención en la Fuente-Arrendamientos	394.140	368.724
Retención en la Fuente-Compras	3.024.079	2.871.400
Autorretenciones	4.224.000	4.074.000
Autorretención Cree por pagar	0	0
Retención por ICA	836.868	566.632
Total Cuentas por Pagar	11.422.084	10.697.084

11 Beneficios a los Empleados

el saldo de esta cuenta se descompone como sigue:

	DIC 2.024	DIC 2.023
Nomina por Pagar	0	0
Cesantías	110.251.429	99.736.472
Intereses sobre las cesantías	12.931.615	11.804.050
Vacaciones	4.236.165	4.286.682
Retenciones y Aportes de Nomina	0	28.232.101
Total Beneficios a Empleados	127.419.209	144.059.305

12. Provisiones para Costos-Gastos y Obligaciones Fiscales

	DIC 2.024	DIC 2.023
Otros Costos y Gastos Estimados	1.350.000.000	1.450.000.000
De Renta y Complementarios	204.432.354	183.891.105
Impuesto para la Equidad CREE	0	0
Total Impuestos por Pagar	1.554.432.354	1.633.891.105

13 Otros Pasivos-Anticipos y Avances Recibidos

el saldo de esta cuenta a 31 de Diciembre es:

	DIC 2.024	DIC 2.023
Otros Pasivos y Avances Recibidos	275.000	249.000
Giros para Abono a Cartera Pendiente de aplicar a u	0	0
Total Otros Pasivos y Avances Recibidos	275.000	249.000

14. Patrimonio

El capital social de la entidad quedaron establecidos así

	DIC 2.024	DIC 2.023
Capital Suscrito y Pagado	20.000.000	20.000.000
Reservas Obligaorias	10.000.000	10.000.000
Utilidad del Ejercicio de Operaciones Continuadas	368.821.825	353.700.872
Utilidad o Excedentes Acumulados	3.873.208.549	3.519.507.677
Total Capital Social	4.272.030.373	3.903.208.549

15. Ingresos por Actividades Ordinarias

Los ingresos operacionales se descomponen de la siguiente forma:

	DIC 2.024	DIC 2.023
Ingresos de las instituc Prest Serv de Salud	5.461.469.429,00	4.918.067.788,00
INGRESOS NETOS	5.461.469.429,00	4.918.067.788,00

16. Otros ingresos de Operación

	DIC 2.024	DIC 2.023
Ingresos no Operacionales		
Reintegro de Otros Costos y Gastos-Recup	0	0
Aprovechamientos	11.456	17.194
Otros Ingresos Diversos	183.186.793	200.769.311
Total Ingresos no operacionales	183.198.249	200.786.505

17 Costo de ventas

El costo de ventas se descompone de la siguiente forma:

	DIC 2.024	DIC 2.023
Unidad Funcional de Apoyo Diagnostico	4.223.588.226	3.798.251.253
TOTAL COSTOS	4.223.588.226	3.798.251.253

18. Gastos de Administración - Sueldos y Salarios

Los Gastos de Administración se descomponen de la siguiente forma:

	DIC 2.024	DIC 2.023
Sueldos	271.012.025	253.686.663
Horas extras y Recargos	0	17.277
Auxilio de Transporte	14.428.807	12.021.841
Bonificaciones	0	0
Gastos Medicos y Drogas	0	0
Contribuciones Efectivas-Aportes ARL	7.290.492	6.467.762
Contribuciones Efectivas-Aportes a EPS	2.107.374	1.964.789
Contribuciones Efectivas- Aportes a Pensión	34.041.732	32.561.340
Contribuciones Efectivas-Caja de Compens	11.347.248	10.092.532
Prestaciones Sociales-Cesantias	26.330.312	23.087.523
Prestaciones Soc-Intereses/Cesantias	2.647.860	2.523.022
Prestaciones Soc-Vacaciones	16.382.858	10.485.807
Prestaciones Soc-Prima de Servicio	25.669.909	22.423.070
Dotacion y Suministro a Trabajadores	0	0
Gastos por Honorarios-Rev Fiscal	32.788.800	30.360.000
Asesoría Financiera	17.107.200	15.840.000
Otros Honorarios	212.644.850	208.598.160
Gastos por Impto-Industria y Comercio	3.538.833	3.282.294
Gastos por Impto Predial	0	0
Otros Impuestos	0	0
Arrendamientos Operativ-Construcc/Edificac	32.520.000	32.520.000
Seguros-Respons Civil y Contractual	17.979.994	17.588.027
Servicio de Aseo	1.984.600	560.000
Acueducto y Alcantarillado	1.740.410	1.091.960
Energía Electrica	11.335.550	8.585.070
Telefono	1.726.609	1.610.426
Otros	3.351.278	453.371
Registro Mercantil	2.507.900	2.289.200
Mantenimiento y Reparaciones	27.848.997	15.493.181
Gastos de Viaje	1.705.360	2.417.700
Deterioro-Equipo de Oficina	5.399.820	4.697.578
Deterioro-Equipo de Comp y Comunicac	7.540.728	6.032.911
Deterioro Cartera		0
Otras Provisiones		0
Otros Gastos-Elementos de Aseo y Cafeteria	109.350	91.391
Utiles, Papelería y Fotocopias	1.304.239	2.306.041
Taxis y Buses	2.141.700	1.857.200
Otros Gastos Diversos	10.408.423	18.336.669
TOTAL GASTOS ADMINISTRACION	806.943.258	749.342.805

19.. Gastos Financieros

	DIC 2.024	DIC 2.023
Gastos Bancarios	805.669	898.704
Comisiones	3.784.090	3.272.857
Gravamen a los Movimientos Financieros	20.678.855	17.519.148


Otros Gastos Bancarios	977.154	680.254
Gastos Extr Ejercicios Anteriores		0
Total Gastos Financieros	26.245.768	22.370.964

20. IMPUESTO A LAS GANACIAS

	DIC 2.024	DIC 2.023
Impuesto de Renta y Complementarios	204.432.354	195.188.399
Total Impuesto a las Ganancias	204.432.354	195.188.399



MARIA C. BENITEZ TALAIGUA
Contador Publico T.P.# 246613-T

	LABORATORIO CLINICO ESPECIALIZADO SHIRLEY ANGULO URZOLA	Código: R-04306 Emisión: 2017-04-18 Versión: 01 Página: Página 1 de 3			
	DICTAMEN REVISOR FISCAL	Tipo de Copia <table border="1"> <tr> <td>Controlada</td> <td>No Controlada</td> </tr> <tr> <td style="text-align: center;">x</td> <td></td> </tr> </table>	Controlada	No Controlada	x
Controlada	No Controlada				
x					

Sincelejo, 31 de marzo de 2025.


Señores:

**Miembros de la Asamblea General de Accionistas
Laboratorio Clínico Especializado Shirley Angulo Urzola SAS**
Ciudad.

Asunto: Dictamen sobre los estados financieros y la gestión administrativa por el año gravable 2024.

En mi calidad como revisor fiscal he auditado los estados financieros individuales bajo NIIF de LABORATORIO CLINICO ESPECIALIZADO SHIRLEY ANGULO URZOLA S.A.S., que comprenden el estado de situación financiera a 31 de diciembre de 2024 y 2023, el estado de resultado integral, el estado de cambios de patrimonio y el estado de flujos de efectivo, correspondientes a los ejercicios terminados en dichas fechas, así como un resumen de las políticas contables significativas y otra información explicativa, los cuales fueron técnicamente planeados, supervisados y ejecutados de acuerdo al marco técnico normativo para las normas de aseguramiento de la información de conformidad al decreto 3022 de 2013 y el decreto 2420 de 2015. Se realizó un apropiado estudio y una evaluación del sistema del control interno existente con el fin de determinar, basado en este, la extensión y oportunidad de procedimientos a aplicar en el desarrollo de mi trabajo.

Como resultado de la planeación se determinó el alcance de las pruebas y de acuerdo con estas se obtuvo evidencia válida, y suficiente información necesaria para cumplir mis funciones por medio de análisis, inspección, observación, confirmación, interrogación y otros procedimientos de generar aplicación y aceptación de la interventoría de cuentas, con el propósito de allegar las bases para el otorgamiento de un dictamen sobre los estados de situación financiera sujetos a la revisión y demás aspectos contemplados en la normatividad vigente, en cuanto al informe de gestión de la administración, control interno y cumplimiento de las normas legales. El alcance de mi trabajo no tuvo ningún tipo de limitación, por lo cual puedo emitir el correspondiente dictamen.


	LABORATORIO CLINICO ESPECIALIZADO SHIRLEY ANGULO URZOLA	Código: R-04306 Emisión: 2017-04-18 Versión: 01 Página: Página 2 de 3			
	DICTAMEN REVISOR FISCAL	Tipo de Copia <table border="1"> <tr> <td>Controlada</td> <td>No Controlada</td> </tr> <tr> <td style="text-align: center;">x</td> <td></td> </tr> </table>	Controlada	No Controlada	x
Controlada	No Controlada				
x					

La gerencia es la responsable de la preparación y presentación fiel de los Estados Financieros adjuntos, de conformidad con el Decreto 2420 de 2015, que incorporan las Normas Internacionales de Información Financiera NIIF y del control interno que la gerencia considere necesario para permitir la preparación de los Estados Financieros libres de incorrección material debido a fraude o error.

Mi responsabilidad es expresar una opinión sobre los Estados Financieros adjuntos basados en mi auditoría. He llevado a cabo la auditoría de conformidad con las normas internacionales de auditoría de general aceptación en Colombia como lo son el Decreto Único Reglamentario 2420 de 2015 que incorpora las Normas Internacionales de Auditoría - NIA Y las ISAE; en atención a los principios de planeación y ejecución del trabajo de auditoría con el fin de obtener seguridad razonable sobre si los Estados Financieros están libres de incorrección material.

Además, en mi opinión informo que durante el año 2024, LABORATORIO CLINICO ESPECIALIZADO SHIRLEY ANGULO URZOLA S.A.S., ha llevado su contabilidad conforme a las normas legales y a las técnicas contables vigentes, las operaciones registradas en los libros mediante un software, y los actos de los administrativos, en su caso se ajustan a los estatutos, la ley y las decisiones de la junta directiva; la correspondencia, los comprobantes de las cuentas y los libros de actas y de registro de acciones se llevan y se conservan debidamente de conformidad con el decreto 1406 de 1999. Basado en el alcance de mis pruebas, hago constar que LABORATORIO CLINICO ESPECIALIZADO SHIRLEY ANGULO URZOLA S.A.S. ha efectuado la liquidación de pago oportuno al sistema de seguridad social en los términos establecidos por las normas legales.


LABORATORIO CLINICO ESPECIALIZADO SHIRLEY ANGULO URZOLA S.A.S. dio cumplimiento a la ley 167 de 2013 respecto a la libre circulación de las facturas emitidas por los vendedores o proveedores de la entidad.

	LABORATORIO CLINICO ESPECIALIZADO SHIRLEY ANGULO URZOLA	Código: R-04306 Emisión: 2017-04-18 Versión: 01 Página: Página 3 de 3			
	DICTAMEN REVISOR FISCAL	Tipo de Copia <table border="1"> <tr> <td>Controlada</td> <td>No Controlada</td> </tr> <tr> <td>x</td> <td></td> </tr> </table>	Controlada	No Controlada	x
Controlada	No Controlada				
x					

LABORATORIO CLINICO ESPECIALIZADO SHIRLEY ANGULO URZOLA S.A.S. ha observado las medidas adecuadas de control interno, conservación y custodia de sus bienes y de los terceros que pueden estar en su poder, atendiendo de forma oportuna algunas de las recomendaciones que sobre el particular he emitido como revisor fiscal.

LABORATORIO CLINICO ESPECIALIZADO SHIRLEY ANGULO URZOLA S.A.S. referente al informe de gestión de la administración guarda la debida concordancia con los Estados Financieros. En relación con lo ordenado en la ley 603 de 2000 sobre derechos de autor, manifiesto que la administración cumplió con sus obligaciones de utilizar software contable y administrativo licenciado legalmente.

Atentamente;



CRISTHOPER AVILA PIZARRO.
Revisor Fiscal
T.P.# 70766-T